




ASSENTOS E ENCOSTOS / APOIO DE CABEÇA

LINHA DUCATO



1407 - Assento Injetado Ducato 400x380
1409 - Assento Injetado Ducato 360x360



1411 - Assento Injetado Ducato 400x401



14161 - Assento Injetado Ducato 400x400

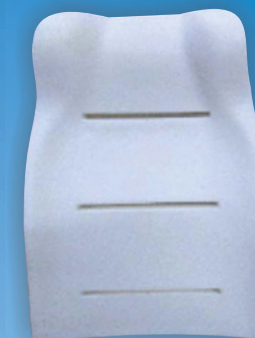
LINHA SPRINTER



1444 - Encosto Sprinter até 2000
1429 - Assento Sprinter até 2000 adaptação p/ S-10



14198 - Encosto Sprinter CDI após 2001
14197 - Assento Sprinter CDI após 2001



14202 - Encosto Sprinter largura - 41CM
14444 - Encosto Sprinter largura - 39CM

LINHA PEUGEOT



14210 - Encosto Peugeot 206
14209 - Assento Peugeot 206


LINHA AGRÍCOLA



14277 - Assento Trator/Empilhadeira
14276 - Encosto Trator/Empilhadeira



1575 - Apoio de Cabeça Modelo Gol c/ 130mm



1576 - Apoio de Cabeça HR Sprinter c/ Kit (130mm)

TRADIÇÃO E QUALIDADE SEMPRE !!!



ONIBUS



1452 - Encosto Ônibus Urbano
1451 - Assento Ônibus Urbano



1454 - Encosto 370/371
R/RS largura - 41CM
1472 - Encosto 370/371
RSD largura - 43CM
1455 - Assento 370/371
R/RS - RSD



1468 - Encosto Ônibus Urbano - Baixo
1467 - Assento Ônibus Urbano
1467M - Assento Ônibus Urbano
(com base em Madeira)



1474 - Encosto BTF 800/02
1473 - Assento BTF 800/300
1430 - Encosto BTF 860/01
1479 - Assento BTF 860/380
(Obs: assento com madeira
com 2 furos e 4 furos)
1489 - Assento BTF 860/98



1591 - Apoio de Cabeça
especial para Ônibus - 16CM



1470 - Encosto Ônibus Urbano - Alto
1466 - Assento Ônibus Urbano
1467M - Assento Ônibus Urbano
(com base em Madeira)



14203 - Espuma Assento Torino
14204 - Espuma Encosto Torino



1488 - Encosto Tipo Exp. 430
1487 - Assento Tipo Exp. 430
1487M - Assento Tipo Exp. 430 c/ Madeira
1488M - Encosto Tipo Exp. 430 c/ Madeira



1478 - Encosto BTF 800/98
1479 - Assento BTF 860/380
1489 - Assento BTF 860/98
1490 - Encosto BTF 860/98



14190 - Encosto Volare
14189M - Assento Volare
c/ Base Madeira
14189 - Assento Volare



ASSENTOS E ENCOSTOS / APOIO DE CABEÇA

ONIBUS



14134 - Encosto Ônibus Rodoviário
14133 - Assento Ônibus Rodoviário



14242 - Encosto Banco Obeso
14241 - Assento Banco Obeso
14241M - Assento Banco Obeso
(com base em Madeira)



14392 - Encosto Escolar 3 Lugares Baixo
14557 - Assento Escolar 3 Lugares
14557M - Assento Escolar 3 Lugares
(com base em Madeira)



1453 - Assento O 400




14223 - Assento Ônibus Comil
14223M - Assento Ônibus Comil
(com base em madeira)



19232LD - Aplique p/ Encosto
(Lado Direito)
19232LE - Aplique p/ Encosto
(Lado Esquerdo)

Obs: Aplique do Encosto 1490/1494



1485 - Assento Ônibus Rodoviário



14467 - Assento BRT - PI TE



14178 - Encosto BFT - 860/04
14326 - Encosto BFT estreito



14199 - Assento Citymax



ASSENTOS E ENCOSTOS / APOIO DE CABEÇA

ONIBUS



1540 - Apoio de Cabeça Ônibus



1541 - Apoio de Cabeça Quadrado



1542 - Apoio de Cabeça Longo - 55mm Comprimento - 55CM



1543 - Apoio de Cabeça Ônibus Urbano - Tipo Gota



1544 - Apoio de Cabeça Longo - 100mm Comprimento - 60CM




1555 - Apoio de Cabeça Ônibus

CAMINHÃO



1403 - Assento Scania/Volvo modelo NTS



14253 - Assento Caminhão Volkswagen Constellation



1449 - Assento Scania 112/124 Série IV Carona



1471 - Assento Caminhão Scania 112/124 Série IV Motorista



14247 - Assento Confort Mercedes Axor e Atego 2010 em Diante



14249 - Assento Confort Mercedes Axor e Atego 2015 em Diante




CAMINHAO



1404 - Encosto Atego/Axor - MTC




1441 - Assento Scania 112 até 86



1443 - Assento Scania 111/LK 140 (Todos)



1445 - Assento Scania/Volvo/Volks 86 em diante



1483 - Assento Volks Titan/Constellation Ford Sapão e F1000 - 95/96



1447 - Assento Mercedes 83 em diante (1935)



1475 - Assento Volvo FH/NH



1477 - Assento Mercedes 112/113/710/1620/1938 Todos Bicudão


14234 - Encosto SC 113/ MB 1620/1938 Bicudão/Volvo EDC



14265 - Assento Ford Cargo 2011 em diante



14205 - Assento Ford Cargo



14207 - Assento Scania/Volvo



14211 - Assento MB Axor/Atego/Acelo